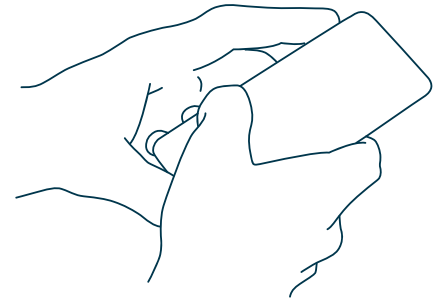
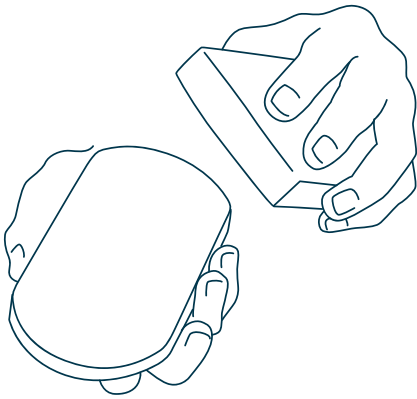


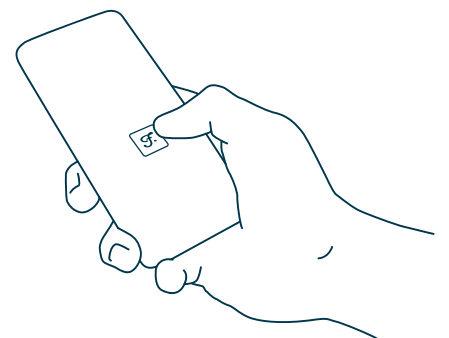
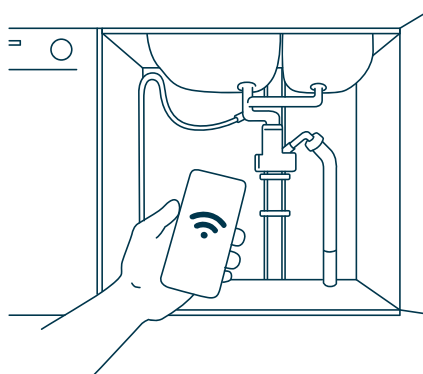

SMARTA VATTEN LARMET

Hej!

Kul att du vill vara med och testa det smarta vattenlarmet. Följ våra anvisningar här under för att komma igång. Har du några frågor på vägen, vänd dig i första hand till www.smartavattenlarmet.se




- 1.** Sök på "Fairtrail" i App Store eller Google Play och ladda ner vår app. Sensorn är just nu inte aktiverad och du kan hålla i den utan att ett vattenlarm detekteras.
- 2.** Anslut din mobil till ditt hemmanätverk som sensorn ska använda. Se till att du väljer det som har frekvensband 2.4GHz. Om du bara har ett nätverk är det troligen just denna frekvens.
- 3.** Starta appen och logga in med ditt mobilnummer. Om du inte kan logga in med ditt mobilnummer vänligen se FAQ. När du kommer in i appen finns det en sensor att installera.

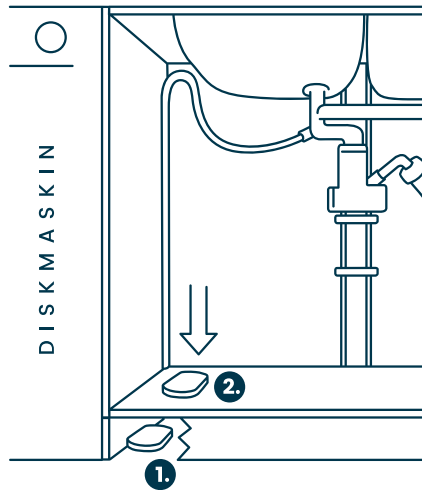


- 4.** Hitta bästa plats för placering av sensor. Om möjligt placera sensorn längst in under diskbänksskåpet mellan diskmaskin och diskbänk. Alternativ placering är i diskbänksskåpets bakre hörn närmast diskmaskinen.
- 5.** Placera mobilen på tänkt placering och verifiera du har Wi-Fi täckning. Be er bredbandsleverantör med hjälp hur ni förstärker signalen om ni saknar täckning.
- 6.** Öppna appen och se till att ha sensorn nära till hands.

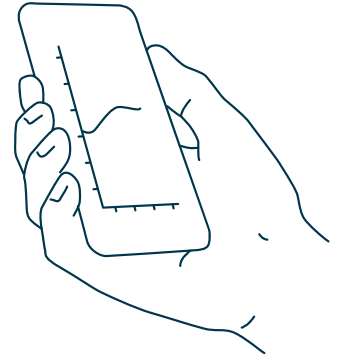




- 7.** Nu är det dags att följa instruktionerna som syns i appen.



- 8.** Placera sensorn på platsen du tidigare valde. Kom ihåg att Wi-Fi-signalen måste fungera. Efter 15 minuter är sensorn aktiverad och reagerar på läckage.



- 9.** Installationen är klar och du kan snart börja se värden och aktuell status i appen.

Falsklarm.

Vid händelse av falsklarm tryck på svarta knappen för att stänga av ljudet. Använd gärna medföljande klisterlapp för att informera andra personer. Falsklarm kan uppstå vid tex städning.

För dig som behöver vår hjälp.

Vi vill ständigt utvecklas och bygga en så smart och bra tjänst vi kan för er. Därför är era synpunkter viktiga för oss. Om du har synpunkter eller frågor som rör det tekniska kring appen eller installationen av sensorn, kontakta oss på Hiotlabs AB.

Kontakt uppgifter:

08 121 47 890

support@hiotlabs.com